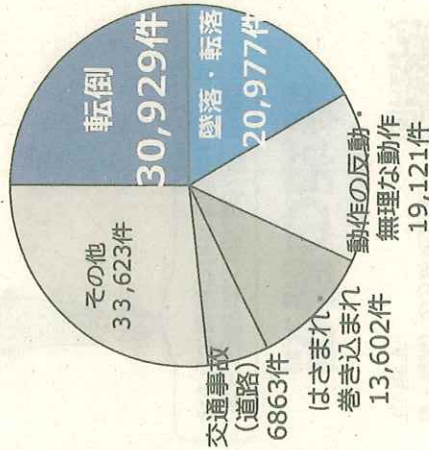


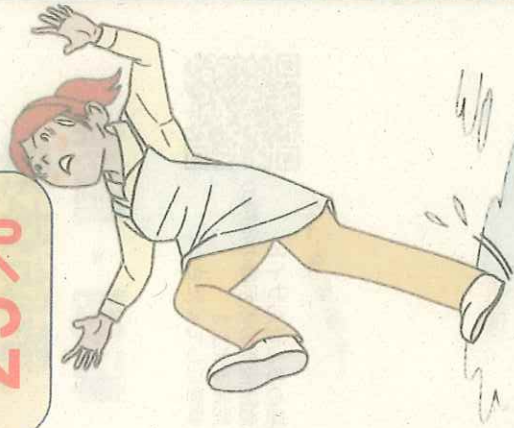
事業主の皆さまへ

安全・安心な職場づくり に取り組みましょう

職場における労働災害（年間125,115件）



出典：令和2年 労働者死傷病報告より
（新型コロナウイルス感染症のり風による労働災害を除く）




転倒
全体の
25%

職場での転倒災害の状況



出典：令和2年 労働者死傷病報告より

安全・安心な職場づくりのために、裏面の対策に取り組みましょう



厚生労働省
ひとくらし・みらいのために
Ministry of Health, Labour and Welfare

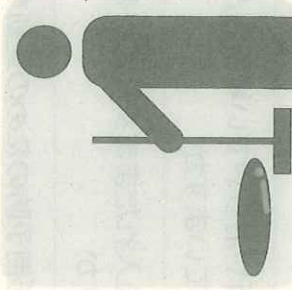
厚生労働省
ひとくらし・みらいのために
Ministry of Health, Labour and Welfare

安全・安心な職場づくりのため 転倒防止の対策に取り組みましょう


作業場所の
整理整頓



作業場所の
清掃



毎日の運動



危険箇所の
見える化



手すりの
設置



滑りにくい
靴の着用



従業員が安全・安心して働くために

整理・整頓 清掃・清潔

見た目にきれいなだけでなく、つまづいたり転んだりするところも減りました



厚生労働省のホームページで4S（整理・整頓・清掃・清潔）の方法を公開しています。



危険の見える化

危険の原因が誰から見てもわかるので、事故やケガが減りました



職場のあんぜんサイト『危険箇所の表示等の危険の「見える化」』を参考にしてください。



設備の改善

滑らず蒸れない靴のおかげで快適！
手すりの設置や段差を改修して安心！



職場環境の改善等のために、エイジフレンドリー補助金をご活用ください。



転倒・腰痛 予防体操

足を前に

足を後ろに



YouTubeで、転倒・腰痛の予防に役立つ「いきいき健康体操」をご覧ください。



あなたの職場は大丈夫？ 転倒の危険をチェックしてみよう！

チェック項目	<input type="checkbox"/>
1 通路、階段、出口に物を放置していませんか	<input type="checkbox"/>
2 床の水たまりや氷、油、粉類などは放置せず、その都度取り除いていますか	<input type="checkbox"/>
3 通路や階段を安全に移動できるように十分な明るさ（照度）が確保されていますか	<input type="checkbox"/>
4 靴は、すべりにくくちようちょうど良いサイズのものを選んでいきますか	<input type="checkbox"/>
5 転倒しやすい場所の危険マップを作成し、周知していますか	<input type="checkbox"/>
6 段差のある箇所や滑りやすい場所などに、注意を促す標識をつけていますか	<input type="checkbox"/>
7 ポケットに手を入れたまま歩くことを禁止していますか	<input type="checkbox"/>
8 ストレッチや転倒予防のための運動を取り入れていますか	<input type="checkbox"/>
9 転倒を予防するための教育を行っていますか	<input type="checkbox"/>

チェックの結果は、いかがでしたか？

問題のあったポイントが改善されれば、きっと作業効率も上がって働きやすい職場になります。どのように改善するか「安全委員会」などで、全員でアイデアを出し合いましょう！